



Cronograma de Estudo para o Kit Completo de Inglês

Olá Seja bem-vindo! Desde já muito obrigado por ajudar o site aulasdeinglesgratis.net | Nós realmente estamos carentes de ajuda, nunca imaginávamos que o site teria tamanha proporção. São mais de 50.000 alunos mil estudando no site todos os meses. Isso não seria possível sem a sua ajuda!

Nesta aula inicial veremos a forma correta de como devemos estudar cada aula e a primeira dica é: Estude da mesma maneira como está organizado, começando pelas:

- 1º 1000 Frases em Inglês: (Recomendado)
- 2º 100 Textos : (Recomendado)
- 3º 100 textos 2 : (Recomendado)
- 4º 100 Conversações : (Recomendado)
- 5º 215 Conversações □ : (Recomendado)
- 6º 500 Expressões: : (Recomendado)
- 7º 200 Phrasal Verbs : (Recomendado)
- 8º 3000 vocabulários (Complemento)
- 9º Verbos em Inglês Regulares e Irregulares (Complemento)

PROCESSO DE ESTUDO DAS AULAS

Cada aula tem um áudio, seja textos, frases, conversações etc. portanto independente do item, todos devem ser estudados da seguinte forma.

1ª Reproduzir o áudio e prestar atenção na tradução
(No mínimo 15 vezes o mesmo áudio)

2ª Reproduzir o áudio e prestar atenção na expressão em Inglês
(No mínimo 15 vezes o mesmo áudio)

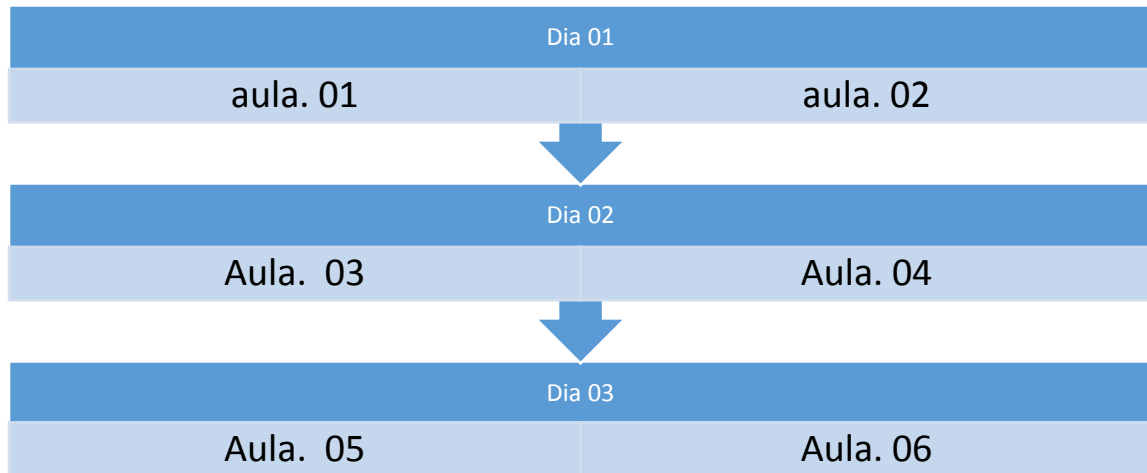
3ª Reproduzir o áudio e ouvir com atenção
(Ouça por no mínimo 10 vezes sem a ajuda da expressão ou tradução, ou seja, apenas ouça.)

4ª Reproduzir o áudio novamente e com a ajuda da expressão leia.
(Por 9 vezes você vai ouvir o áudio e tentar ler juntamente com o áudio, lembrando que agora você deverá fazer uso da expressão)

5ª Reproduzir o áudio e ter em mãos um caderno.
(Ouça apenas 1 vez o áudio e transcreva num caderno tudo aquilo que ouvir. Caso o áudio esteja muito rápido, pause, transcreva, pause e transcreva, é importante que você transcreva toda a expressão, seja ela texto, frase, conversação etc...)



É recomendado que você estude no mínimo uma aula por dia. Tolerado 2 aulas ou no máximo 3. Porque se o estudo for sobrecarregado o aluno esquecerá facilmente aquilo que aprendeu. Portanto no dia



Lembrando que se você fizer duas aulas por dia, você deverá estudar 50 vezes cada aula, totalizando 100 vezes.

Resumo do cronograma de Estudo

Aula X	Ouvir 15 vezes / Escrita Português
Frase	Ouvir 15 Vezes /Escrita Inglês
Texto	
Conversações	Ouvir 10 vezes / sem nada
etc	Ouvir 9 vezes /Ler a escrita Inglês
	Ouvir 1 vezes / Transcrever apenas 1 vez

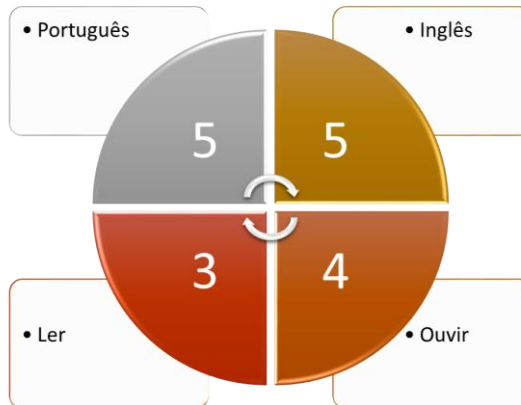


É recomendável que você divida a aula em partes durante o dia, veja:

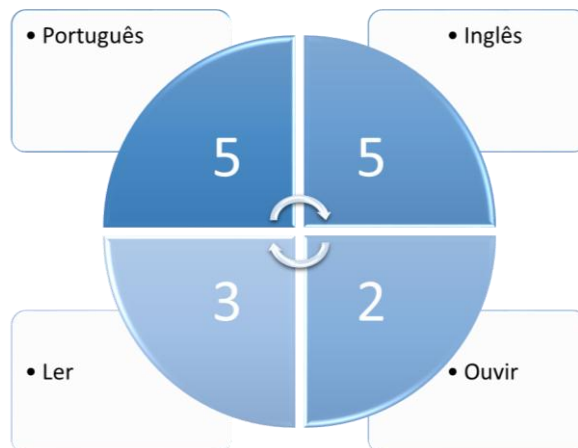
Pela manhã ouça:



Na parte da tarde:



A noite ouça:



Antes de dormir ouça apenas uma vez e transcreva num caderno. Portanto, pause, transcreva, pause, transcreva... Até transcrever todo o texto, frase ou conversação etc.



Nunca estude mais que três aulas por dia, isso pode ser prejudicial para o seu aprendizado, pois causa:

- Esquecimento das aulas estudadas
- Estresse
- Desmotivação

Dúvidas

Fora o material o que você me recomenda, Jackson? Eu recomendo você ir aprendendo palavras novas, em notícias em inglês, vídeos em entrevista. Ouvir músicas em inglês. “Apenas ouvir, não precisa estudar” ninguém fala inglês estudando músicas. Use as músicas apenas para relaxar a mente.

Eu recomendo assistir series em inglês e português (eu recomendo a série Friends). Com legenda em inglês/ português, português/Inglês. Assista filmes para o público infantil, como Frozen, Shrek, tem milhares de filmes de animações que vem com vocabulário fáceis para todos os públicos, assistam em inglês, português com ambas legendas. Compre um caderno para anotar as palavras novas que você forem encontrando.

Quando completar 6 meses de estudo através do kit completo. Escreva 2 textos por semana, de no máximo 7 linhas, falando sobre a sua rotina, sua vida, sobre o que você quer fazer, sobre seu dia. Escreva na primeira pessoa. Como que se você estivesse falando para alguém a sua rotina. Memorize este texto, decore bem, como se você fosse dar uma palestra. Ex.

Why am I learning English?

My name is Jackson Roger, and I'm learning English because I love this language. And I have a dream to live in the USA. I want to speak English fluently one day, this is way I'm studying. English is not hard, It's easy. And I'll get my dream....[...]

Fazendo isso duas vezes por semana. Você vai acelerar o processo da fluência. Quando a pessoa faz isso, ela fala inglês muito rápido, igual a um nativo. Então faça isso. O texto pode ser sobre qualquer coisa. Porém deve ser contado na primeira pessoa. Não tem erro, basta seguir aqui o modelo apresentado e mandar “ver”. **Se você puder recomendar o Kit Completo para mais amigos, ou parentes, para os mesmos estarem adquirindo. Você vai estudar ajudando o site AIG nesta empreitada que é disseminar e ajudar mais e mais alunos que estão precisando de uma ajudinha na hora de aprende inglês.**

Não deixe de acessar no site, diariamente temos conteúdo bacana lá.

Quando você terminar o Kit completo você estará disponível para estudar um livro de gramática. Porém só quando terminar o kit. Qualquer livro de gramática



em inglês vai te ajudar. Não precisa de um específico. Qualquer um completo já está valendo.

Eu sou Jackson Roger, fico por aqui. Bons estudos!

Várzea grande-MT 15/02/2017